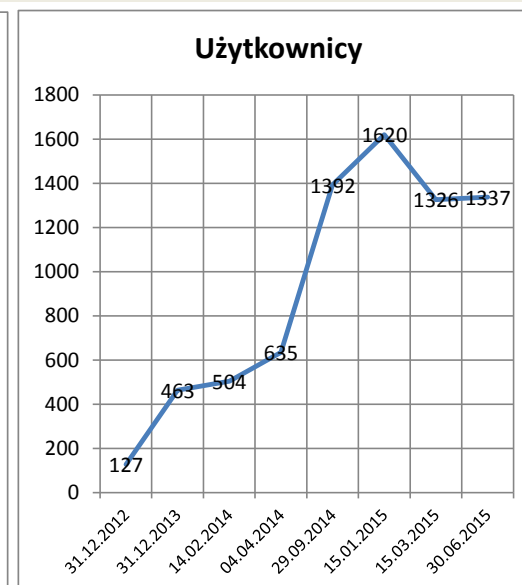
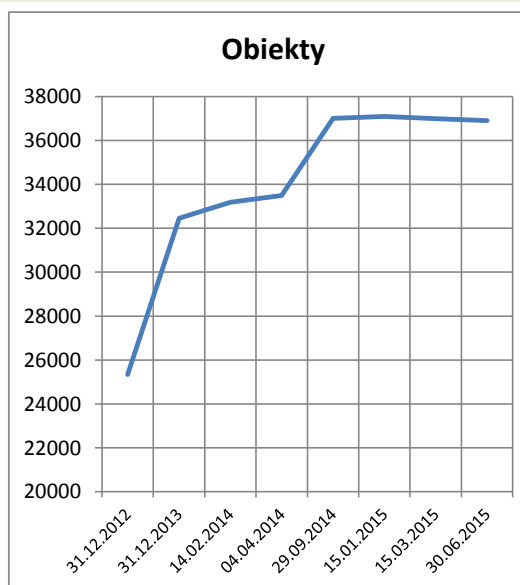
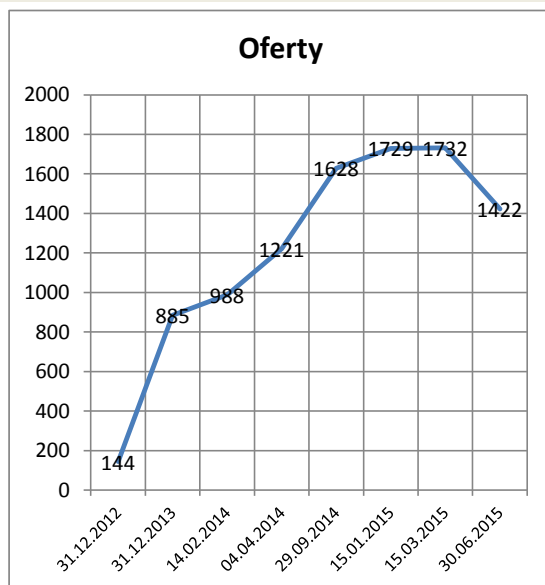


Stan na dzień 30 czerwiec 2015

LCOI - Analiza Wskaźnikowa

+ Analiza Trendów (kolor czerwony - trend malejący)



Stan na dzień	ILOŚĆ OFERT OD POCZĄTKU PROJEKTU	ILOŚĆ OBIEKTÓW OTOCZENIA BIZNESU OD POCZĄTKU PROJEKTU	OFERTODAWCY ZAREJESTROWANI OD POCZĄTKU PROJEKTU
31.12.2012	144	25342	127
31.12.2013	885	32462	463
14.02.2014	988	33183	504
04.04.2014	1221	33483	635
29.09.2014	1628	37000	1392
15.01.2015	1729	37093	1620
15.03.2015	1732	36982	1326
30.06.2015	1422	36898	1337



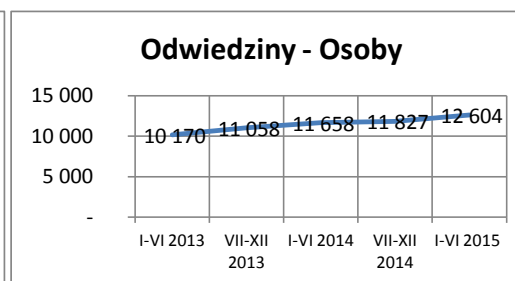
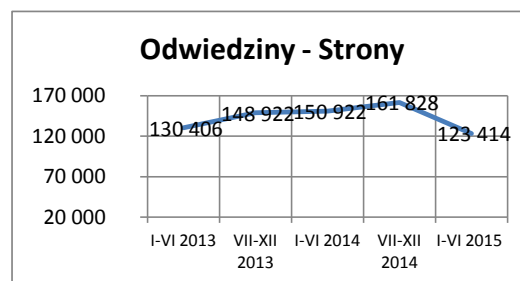
Oferty i Obiekty na województwa stan na 30.06.2015

na czerwono - tendencja spadkowa, wytłuszczone - duża zmiana na + lub na -, w stosunku do 15.03.2015

	Oferty	Obiekty
Warmia Mazury	309	5142
Podlasie	147	7911
Lubelskie	181	6881
Świętokrzyskie	459	9501
Podkarpacie	326	7463
Polska Wschodnia	1422	36898



Oglądalność	strony	osoby
I-VI 2013	130 406	10 170
VII-XII 2013	148 922	11 058
I-VI 2014	150 922	11 658
VII-XII 2014	161 828	11 827
I-VI 2015	123 414	12 604
Razem 2013 - 2015	715 492	57 317



Vertical line on the left side of the page.